

# Μάθημα για το Κοινό Νόμισμα

13+

## Στόχοι μάθησης

- Να διδάξετε την ιστορία του ευρώ
- Να διδάξετε για τις χώρες με και χωρίς ευρώ, και ποια είναι τα κριτήρια για να υιοθετηθεί το ευρώ

## Απαραίτητα Υλικά

- Βίντεο για να εξηγήσετε τις κύριες έννοιες
- Σετ καρτών
- Ένα παιχνίδι με χρονοδιάγραμμα

## Δομή/δραστηριότητες

- Μπορείτε να δείξετε ένα βίντεο για να εξηγήσετε την ιστορία του ευρώ: [https://youtu.be/2EjAzh\\_BGE](https://youtu.be/2EjAzh_BGE)
- Στη συνέχεια, μπορείτε να εστιάσετε στα κριτήρια για να υιοθετηθεί το ευρώ μέσω αυτού του βίντεο: <https://youtu.be/StZhbA7HMcQ> και εξηγήστε ότι προς το παρόν υπάρχουν ακόμη χώρες που δεν έχουν υιοθετήσει το ευρώ.
- Μπορείτε να χρησιμοποιήσετε και να εκτυπώσετε τον προτεινόμενο χάρτη για να δείτε ποιες χώρες υιοθέτησαν το ευρώ: δείτε παρακάτω
- Τέλος, μπορείτε να χρησιμοποιήσετε αυτό το βίντεο [https://youtu.be/4\\_RMvju8dYg](https://youtu.be/4_RMvju8dYg) ως βάση για να συζητηθούν τα υπέρ και τα κατά του κοινού νομίσματος.



Co-funded by  
the European Union



EU@school

# Μάθημα για το Κοινό Νόμισμα

13+

## Γενικές πληροφορίες

[Το ευρώ \(europa.eu\)](http://europa.eu)

## Αξιολόγηση

- Μπορείτε να αξιολογήσετε τις μαθήτριες/ές σας αναφορικά με τις χώρες που χρησιμοποιούν και που δεν χρησιμοποιούν το ευρώ, χρησιμοποιώντας τις πιο κάτω κάρτες: Εκτυπώστε τις παρακάτω κάρτες. Στη μία πλευρά, υπάρχει η σημαία της χώρας με το όνομα, στην άλλη πλευρά το σύμβολο του ευρώ. Οι κάρτες μπορούν επίσης να είναι χρησιμοποιηθούν ως παιχνίδι μνήμης.
- Μπορείτε να αξιολογήσετε αναφορικά με την ιστορία του ευρώ χρησιμοποιώντας το παιχνίδι με χρονοδιάγραμμα: εκτυπώστε παρακάτω. Οι μαθητές πρέπει να βρουν τη σωστή αντιστοίχιση μεταξύ των γεγονότων και την αντίστοιχη ημερομηνία.
- Εάν προσθέσετε στο μάθημά σας τους λόγους και τα πλεονεκτήματα του ευρώ, μπορείτε επίσης να ξεκινήσετε μια συζήτηση και να ρωτήσετε τους μαθητές σας εάν βλέπουν περισσότερα πλεονεκτήματα στην ύπαρξη ενός ενιαίου νομίσματος.



Co-funded by  
the European Union



EU@school

# Η Ευρωπαϊκή Ένωση



Με βάση τα στοιχεία που αντλήθηκαν από τον Εγκυκλολόγο της Ευρωπαϊκής Ένωσης (Ευρωπαϊκό Κοινωνικό Ταμείο) και τα στοιχεία που αντλήθηκαν από τον Εγκυκλολόγο της Ευρωπαϊκής Ένωσης (Ευρωπαϊκό Κοινωνικό Ταμείο) και τα στοιχεία που αντλήθηκαν από τον Εγκυκλολόγο της Ευρωπαϊκής Ένωσης (Ευρωπαϊκό Κοινωνικό Ταμείο).

**Βέλγιο**  
 Βελγίον — Βελγία  
 Πρωτεύουσα: Βρυξέλες (Βρυξέλες/Bruxelles)  
 Εμβαδόν: 30.528 km<sup>2</sup>  
 Πληθυσμός: 11,4 εκατ.

**Βουλγαρία**  
 България — Βουλγαρία  
 Πρωτεύουσα: Σόφια  
 Εμβαδόν: 110.994 km<sup>2</sup>  
 Πληθυσμός: 7,1 εκατ.

**Τσεχία**  
 Česko — Τσεχία  
 Πρωτεύουσα: Πράγα (Praha)  
 Εμβαδόν: 78.861 km<sup>2</sup>  
 Πληθυσμός: 10,6 εκατ.

**Δανία**  
 Danmark — Δανία  
 Πρωτεύουσα: Κοπεγχάγη (København)  
 Εμβαδόν: 43.094 km<sup>2</sup>  
 Πληθυσμός: 5,6 εκατ.

**Γερμανία**  
 Deutschland — Γερμανία  
 Πρωτεύουσα: Βερολίνο (Berlin)  
 Εμβαδόν: 357.389 km<sup>2</sup>  
 Πληθυσμός: 82,8 εκατ.

**Εσθονία**  
 Eesti — Εσθονία  
 Πρωτεύουσα: Τάλιν (Tallinn)  
 Εμβαδόν: 45.339 km<sup>2</sup>  
 Πληθυσμός: 1,3 εκατ.

**Ιρλανδία**  
 Éire/Ireland — Ιρλανδία  
 Πρωτεύουσα: Δουβλίνο (Dublin)  
 Εμβαδόν: 70.273 km<sup>2</sup>  
 Πληθυσμός: 4,6 εκατ.

**Ελλάδα**  
 Ελλάδα — Ελλάδα  
 Πρωτεύουσα: Αθήνα (Athina)  
 Εμβαδόν: 131.994 km<sup>2</sup>  
 Πληθυσμός: 10,7 εκατ.

**Ισπανία**  
 España — Ισπανία  
 Πρωτεύουσα: Μαδρίτη (Madrid)  
 Εμβαδόν: 505.994 km<sup>2</sup>  
 Πληθυσμός: 46,7 εκατ.

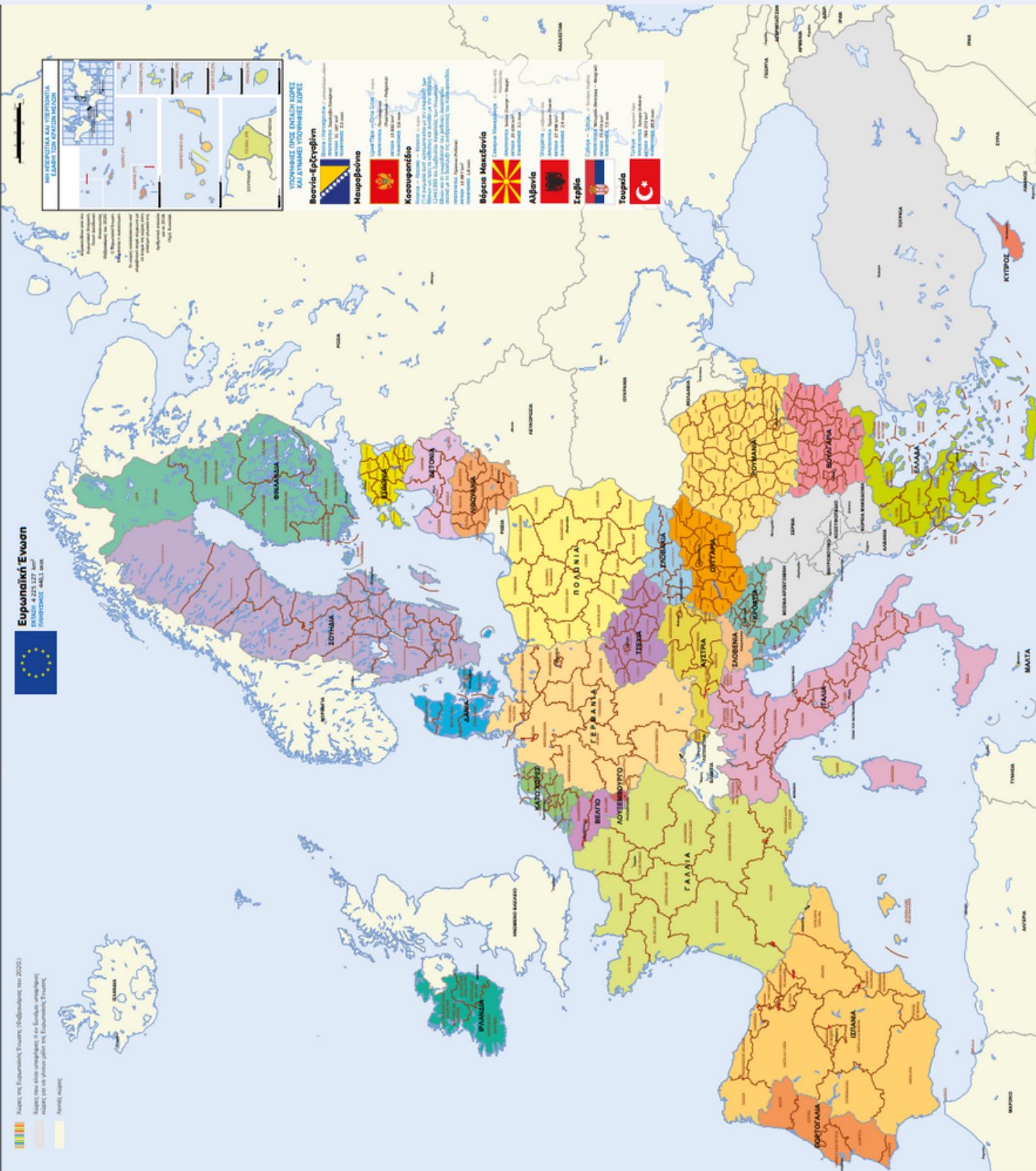
**Γαλλία**  
 France — Γαλλία  
 Πρωτεύουσα: Παρίσι (Paris)  
 Εμβαδόν: 643.801 km<sup>2</sup>  
 Πληθυσμός: 66,9 εκατ.

**Κροατία**  
 Hrvatska — Κροατία  
 Πρωτεύουσα: Ζάγκρεμπ (Zagreb)  
 Εμβαδόν: 56.544 km<sup>2</sup>  
 Πληθυσμός: 4,1 εκατ.

**Ιταλία**  
 Italia — Ιταλία  
 Πρωτεύουσα: Ρώμη (Roma)  
 Εμβαδόν: 301.333 km<sup>2</sup>  
 Πληθυσμός: 60,5 εκατ.

**Κύπρος**  
 Κύπρος — Κύπρος  
 Πρωτεύουσα: Λευκωσία (Lefkosia)  
 Εμβαδόν: 9.251 km<sup>2</sup>  
 Πληθυσμός: 0,8 εκατ.

**Λετονία**  
 Latvija — Λετονία  
 Πρωτεύουσα: Ρίγα (Rīga)  
 Εμβαδόν: 64.589 km<sup>2</sup>  
 Πληθυσμός: 1,9 εκατ.



Με βάση τα στοιχεία που αντλήθηκαν από τον Εγκυκλολόγο της Ευρωπαϊκής Ένωσης (Ευρωπαϊκό Κοινωνικό Ταμείο) και τα στοιχεία που αντλήθηκαν από τον Εγκυκλολόγο της Ευρωπαϊκής Ένωσης (Ευρωπαϊκό Κοινωνικό Ταμείο) και τα στοιχεία που αντλήθηκαν από τον Εγκυκλολόγο της Ευρωπαϊκής Ένωσης (Ευρωπαϊκό Κοινωνικό Ταμείο).

ΑΥΣΤΡΙΑ



ΒΕΛΓΙΟ



ΚΥΠΡΟΣ






ΕΣΘΟΝΙΑ



ΦΙΛΛΑΝΔΙΑ



ΓΑΛΛΙΑ




ΓΕΡΜΑΝΙΑ



ΕΛΛΑΔΑ



ΙΡΛΑΝΔΙΑ



ΙΤΑΛΙΑ



ΛΕΤΟΝΙΑ




ΛΙΘΟΥΑΝΙΑ



ΛΟΥΞΕΜΒΟΥΡΓΟ




ΜΑΛΤΑ



ΟΛΛΑΝΔΙΑ




ΠΟΡΤΟΓΑΛΙΑ



ΣΛΟΒΑΚΙΑ



ΣΛΟΒΕΝΙΑ



ΙΣΠΑΝΙΑ




ΒΟΥΛΓΑΡΙΑ



ΚΡΟΑΤΙΑ




ΤΣΕΧΙΑ



ΟΥΓΓΑΡΙΑ



ΠΟΛΩΝΙΑ





ΡΟΥΜΑΝΙΑ



ΣΟΥΗΔΙΑ



ΔΑΝΙΑ





1944

Συμφωνίες  
Bretton Woods

1957

Συνθήκη της Ρώμης,  
η οποία  
πρώθησε τον  
συντονισμό σε  
οικονομικά και  
νομισματικά θέματα

1970

Έκθεση Βέρνερ

1971

Τέλος των  
συμφωνιών του  
Μπρέτον Γουντς

1972

Δημιουργία του  
"Currency snake"

1978

Πρόταση νέου  
Ευρωπαϊκού  
Νομισματικού  
Συστήματος

1979

Τίθεται σε ισχύ  
το νέο  
Ευρωπαϊκό  
Νομισματικό  
Σύστημα

1986

Ενιαία  
Ευρωπαϊκή  
Πράξη

1989

Αναφορά Delors  
και πτώση του  
τείχους του  
Βερολίνου

1990

Έναρξη του  
σταδίου 1 της  
ONE

1992

Η Συνθήκη του  
Μάαστριχτ ιδρύει  
μια Ε.Ε. με κοινή  
νομισματική  
πολιτική

1994

Έναρξη του  
σταδίου 2 της  
ΟΝΕ

1

Ιανουαρίου  
1999

Εισαγωγή  
του κοινού  
νόμισμα και έναρξη  
του σταδίου 3 της  
ΟΝΕ

1

Ιανουαρίου  
2002

Αρχίζουν επίσημα  
να κυκλοφορούν  
κέρματα και  
χαρτονομίσματα  
του ευρώ



Co-funded by  
the European Union

