



ESCAPE ROOM / EVAKUĀCIJAS ISTABA 4: LAIKS MIERAM! Skolotāja ceļvedis

Vispārējā informācija

- **Aplūkotās tēmas:** ES vēsture un pirmsākumi, Otrais pasaules karš, ES vērtības.
- **Vecuma grupa:** 13+
- **Laiks:** No 30 minūtēm līdz 1 stundai
- **Evakuācijas istabas funkcija:** Šo glābšanās istabu var izmantot kā "praktisku uzdevumu" pēc teorētiskās nodarbības par šīm tēmām klasē.
- **Mācību mērķi:** Evakuācijas istabas beigās skolēni zinās:
 - ✓ Zināšanas par ES izcelsmi, vēsturi un vērtībām.
 - ✓ Atšķirt demokrātijas un autokrātijas (totalitārisma) pazīmes.
 - ✓ Nošķirt Otrā pasaules kara un miera laiku no līgumiem un nolīgumiem.

Materiāli

Lai īstenotu šo evakuācijas istabu, jums būs nepieciešami šādi materiāli:

<input type="checkbox"/> Aukla vai plāna ķēdīte un 27 pērles	/
<input type="checkbox"/> ES dalībvalstu melnbalta karte (ar nosaukumiem).	1. pielikums
<input type="checkbox"/> ES paplašināšanās laika grafiks, kurā katrs gads iekrāsots citā krāsā.	2. pielikums
<input type="checkbox"/> 28 mazo uzlīmju vai uzlīmējamo zīmju komplekts 8 krāsās, kas simbolizē katru paplašināšanās gadu + 1 pelēka uzlīme ar uzrakstu "2020".	Pielikuma bonuss
<input type="checkbox"/> 6 vēsturiskas fotogrāfijas ar numuriem uz katras no tām	3. pielikums
<input type="checkbox"/> 3 raksti ar 2 trūkstošiem skaitļiem katrā no tiem	4. pielikums
<input type="checkbox"/> 5 dokumenti ar simboliem un izceltiem datumiem (diena un mēnesis)	5. pielikums
<input type="checkbox"/> Kodu lapa ar 5. pielikuma simboliem un 4 ciparu kodiem, kas jāaizpilda.	6. pielikums
<input type="checkbox"/> Tīra Berlīnes karte ar Berlīnes mūri un informatīvu tekstu	7. pielikums
<input type="checkbox"/> 8 dokumenti par kreisā vai labējā spārna tēmām	8. pielikums
<input type="checkbox"/> Viktorīna "Laiks saplēst burbuli" + pildspalva vai zīmulis	9. pielikums

Detalizēts scenārijs

levads: Lai radītu noskaņu, skolēni tiek aicināti nākt uz telpu, kuru vēlams izrotāt ar pulksteņiem vai ar ceļošanu laikā vai vēsturi saistītiem elementiem. Skolotājs vai spēles vadītājs viņiem pasaka:

"Laiņi lūgti, mirstīgie! Es esmu Hronoss, grieķu laika dievs, un esmu jūs aicinājis šeit, burbulī, kurā dažādi laika periodi ir sajaukti kopā. Vienīgais veids, kā jūs varat izglābties, ir palīdzēt man izpildīt prasību, ko dievu vadonis Zevs man ir licis izpildīt.

Viņš vēlas uzdāvināt burvju kaklarotu princesei Eiropai, lai viņu savaldzinātu, taču pārles pazūd dažādos cilvēces vēstures periodos. Man ir nepieciešams, lai jūs atrastu un dāvinātu man Eiropas vēstures laika gabaliņus kā upuri, lai es varētu izmantot savu spēku un atjaunot kaklarotu princesei Eiropai.

Ja jūs nespēsiet savākt informāciju un pārles pietiekami ātri, Zevs būs dusmīgs uz mani, un es necentīšos izmantot vairāk savu spēku, lai jūs atbrīvotu. Tādējādi jūs uz visiem laikiem paliksiet iesprostoti šajā burbulī. Tāpēc es iesaku jums izpētīt, padomāt un gudri organizēt savu dzīvi. Veiksmi!"

Skolēni var pētīt un risināt uzdevumus jebkurā secībā, atsevišķās grupās vai kopā. Jūs varat arī vadīt skolēnus, lai viņi risinātu soļus turpmāk norādītajā secībā atkarībā no viņu iepriekšējām zināšanām par šīm tēmām vai organizatoriskajām prasmēm.

Pie sevis jums jābūt aukliņai vai plānai ķēdītei un 27 pārļu komplektam, kuras jums jāpievieno pa vienai aukliņai vai ķēdītei, kad skolēni atrod pareizo informāciju, parādot to, lai skolēni varētu sekot līdzī savam progresam. Jūs varat dot viņiem aukliņu un ļaut viņiem pašiem salikt kaklarotu visa piedzīvojuma laikā, ja uzskatāt, ka viņi spēs to pienācīgi izsekot un saglabāt. Tas nav ieteicams, ja viņi strādā atsevišķās grupās.

1. solis: izkrāsojiet mani vienoti (< 1992 >)

Pie sienas ir izvietota liela Eiropas karte, kurā valstis, kas nav ES dalībvalstis, ir atzīmētas pelēkā krāsā, bet ES dalībvalstis - baltā krāsā, izņemot Apvienoto Karalisti, ar to nosaukumiem un īsu paskaidrojumu par Māstrihtas līgumu (skatīt **1. pielikumu**). Zem kartes ir ES paplašināšanās laika grafiks ar katra gada krāsu un attiecīgo valstu nosaukumiem, arī Apvienotā Karaliste ir pelēkā krāsā (sk. **2. pielikumu**).

Kastītē vai uz galda blakus kartei ir 28 mazas uzlīmes vai uzlīmītes 8 dažādās krāsās, kas atbilst laika līnijai, un uz katras krāsainās uzlīmes ir attiecīgais gads (sk. **pielikuma bonusu**). Piemēram, ir 6 rozā uzlīmes ar "1958", 3 sarkanās uzlīmes ar "1973" utt. Būtu jābūt arī pelēkai uzlīmei ar "2020", kas attiecas uz Apvienotās Karalistes izstāšanos no ES Brexit dēļ.

Skolēniem ir jāuzlīmē uzlīmes vai uzlīmes uz kartes tā, lai katrai valstij būtu krāsa un gads, kas atbilst laikam, kad tā pievienojās ES. Skolēniem uz ES jānovieto 2 uzlīmes - sarkanā "1973" un pelēkā "2020".

Kad spēlētāji ir aizpildījuši karti ar visām uzlīmēm, spēles meistars piešķir vienu pārli par katru pareizi izvietoto gadu, tātad kaklarotai jāpievieno 8 pārles.

2. solis: kara skaitļi (1920 >)

Uz galda vai rakstāmgalda izlases kārtībā ir novietoti 6 attēli, kuros attēlots Otrais pasaules karš un tā sekas, un pirms katra attēla ir skaitlis vai gads ar # (sk. **3. pielikumu**). Uz tā paša galda vai galdiņa ir 3 raksti, kuros daži skaitļi un gadi ir iztrūkuši, un arī tiem blakus izrakstītajai informācijai ir # kā mājiens (sk. **4. pielikumu**). Skolēniem jāsavieto fotogrāfijas un numuri ar rakstiem pareizā secībā:

- "Nacistu režīms un totalitārisma iezīmes" > **1920 & 1984**
- "Holokausta upuri" > **6 miljoni un 22 miljoni**
- "Otrā pasaules kara beigas un tā šausmīgā patiesība" > **1945 un 40 miljoni**

Kad spēlētāji ir pareizi sasaistījuši 2 fotogrāfijas ar katru rakstu, attiecīgi novietojot tos vienu blakus otram uz galda, spēles vadītājs var piešķirt vienu pārli par katru pareizi novietoto numuru vai gadu, tātad kaklarotai jāpievieno 6 pārles.

3. solis: stiprāki kopā (1951 > 1986)

Uz cita galda vai rakstāmgalda ir 5 dokumenti, katrs no tiem ar simbolu un zilā krāsā izceltiem datumiem (diena un mēnesis, nevis gads - sk. **5. pielikumu**). Blakus tiem ir papīra lapiņa ar katru simbolu blakus 4 ciparu kodam, kas skolēniem jāaizpilda (sk. **6. pielikumu**). Blakus katram tukšajam kodam ir zils pulkstenis kā mājiens, lai parādītu skolēniem, ka viņiem jāaizpilda papīrs, norādot simbolam atbilstošos notikumu datumus - dienu un mēnesi - katrā dokumentā.

- Eifeļa tornis > **1804**
- Miera balodis > **0309**
- Luru vainags > **2503**
- Eiropas Parlamenta logotips > **1903**
- Luksemburgas pilsētas karogs (lauva) > **1702**

Kad spēlētāji ir pareizi aizpildījuši kodu lapu, spēles vadītājs var piešķirt vienu pārli par katru pareizo datumu, tātad kaklarotai jāpievieno 5 pārles.

4. solis: divas monētas puses (1913 > 2023)

Uz rakstāmgalda vai galda ir liela tukša Berlīnes karte ar kompasu un līniju, kas attēlo Berlīnes mūri, un īsu tekstu, kas paskaidro tā nozīmi (sk. **7. pielikumu**). Blakus kartei mapēs vai kaudzītēs izlases kārtībā ir izvietoti 8 dokumenti par politiskajiem režīmiem, notikumiem vai personībām (sk. **8. pielikumu**).

Katrā dokumentā ir attēlots tāds pats kompass vai vēja roze kā kartē, ar jautājuma zīmēm rietumu un austrumu pusē, kas norāda, ka skolēniem dokumenti jānovieto Berlīnes mūra kreisajā vai labajā pusē atkarībā no viņu politiskās nostājas (kreisā pret labo, demokrātiskā pret totalitāro vai komunistisko).



Kreisā puse / Rietumi

"Demokrātija Eiropas Savienībā"
"Eiropas Parlamenta vēlēšanas"

"Villijs Brandts (1913-1992)"
"Lisabonas līgums (2007)"

Labā puse / Austrumi

"Totalitārisms Eiropas Savienībā"
"Itālijas sociālā kustība (1946-1995)"

"Hanss Modrovs (1928-2023)"
"Vēlēšanas Padomju Savienībā"

Kad spēlētāji ir pareizi izvietojusi tās katrā kartes pusē, spēles var piešķirt vienu pērlī par katru pareizo izvietojumu, tātad kaklarotai jāpievieno 8 pērles.

Pēdējais solis: Laiks saplēst burbuli

Atkarībā no laika, ko skolēni patērē, lai savāktu 27 pērlītes, vai no viņu iepriekšējām zināšanām un organizatoriskajām prasmēm, jūs varat nodrošināt pašu pēdējo viktorīnu (sk. **9. pielikumu**), vai arī jūs varat izlemt izlaist viktorīnu un teikt noslēguma runu, tiklīdz kaklarota ir pilnībā salikta.

Ja izvēlaties nodrošināt viktorīnu, norādiet skolēniem, ka kaklarotas aktivizēšanai nepieciešama formula vai burvestība un ka viņi var atgriezties pie iepriekšējiem soļiem, lai papildinātu darbu ar kādu informāciju, ko viņi ir ieguvuši izpētes laikā.

Kad viņi ir izpildījuši viktorīnu un/vai saņēmuši kaklarotu, spēle beidzas, kā viņiem to norāda spēles vadītājs:

"Apsveicam, jūs esat savākuši visas pērles un sakomplektējuši kaklarotu! Pateicoties jūsu palīdzībai, tagad es varu nodrošināt to, ko Zevs man lūdza, lai viņš varētu piedāvāt šo kaklarotu princesei Eiropai un savaldzināt viņu! Viņa, visticamāk, dievinās šo dāvanu, kas sastāv no Eiropas vēstures gabaliņiem. Labi paveikts darbs! Tagad jūs esat brīvi no šī laika burbuļa un varat atgriezties savā laikmetā."

Padomi un triki

MATERIĀLI

- ✓ Pielikumos var atrast 1. posmam vajadzīgo uzlīmju vai uzlīmējamo zīmju komplekta izdrukājamo versiju, un tās var izdrukāt uz līmlapas, lai 2. pielikuma laika grafikam būtu atbilstošas krāsas.

ĪSTENOŠANA

- ✓ Lai īstenotu šo glābšanās spēli, jums būs nepieciešama pilna klase, tostarp siena 1. solim, uz kuras izvietot karti un laika grafiku, un vismaz 4 galdi vai rakstāmgaldi.
- ✓ Ņemot vērā, ka soļi ir daudz, tie nav jāveic noteiktā secībā un tos var veikt vienlaicīgi, jūs varat izlemt šo glābšanās istabu spēlēt ar **lielu skolēnu grupu**, kas varētu sadalīties mazākās grupās, kuras katra vienlaikus risinātu citu soli, lai ātrāk un efektīvāk saliktu savāktās pērles kopā.



- ✓ Ja jūs ievērojāt iepriekšējos padomus un dažas grupas atrisina savu uzdevumu ātrāk nekā citas, jūs varat lūgt, lai tās palīdz citām grupām, lai iegūtu vairāk laika. Ņemiet vērā, ka daži soļi (piemēram, 4. solis) prasa vairāk lasīšanas nekā citi.
- ✓ Ja spēlējat ar **nelielu skolēnu grupu**, iespējams, viņiem būs nepieciešams atvēlēt vairāk laika, lai atrisinātu katru soli pa vienam, un, iespējams, izlaist noslēguma viktorīnu, lai izvairītos no pārāk liela informācijas apjoma īsā laika posmā katram dalībniekam.
- ✓ Ja ir pagājusi stunda un skolēni vēl nav nopelnījuši visas pērles, un ja jūs nevēlaties, lai aktivitāte beigtos neveiksmīgi, jūs varat nolemt vai nu dot viņiem **vairāk laika, lai izdomātu soļus**, vai arī **sniegt padomus**, lai palīdzētu viņiem orientēties.

Pielikumi

Turpmākajās lappusēs ir parādīts katra dokumenta vizuālais noformējums. Lai tos lejupielādētu un izdrukātu, varat noklikšķināt uz zemāk esošajām saitēm.

1. pielikums	1. solis: ES karte	Lejupielādēt šeit
2. pielikums	1. solis: ES paplašināšanās grafiks	Lejupielādēt šeit
3. pielikums	2. solis: vēsturiskās fotogrāfijas ar numuriem (6)	Lejupielādēt šeit
4. pielikums	2. solis: Raksti ar trūkstošiem numuriem (3)	Lejupielādēt šeit
5. pielikums	3. solis: dokumenti ar simboliem un datumiem (5)	Lejupielādēt šeit
6. pielikums	3. solis: Koda lapa ar simboliem	Lejupielādēt šeit
7. pielikums	4. solis: Berlīnes mūra karte ar informāciju	Lejupielādēt šeit
8. pielikums	4. solis: dokumenti par pretējām politiskajām nostājām (8)	Lejupielādēt šeit
9. pielikums	Pēdējais solis: "Laiks saplēst burbuli" Noslēguma viktorīna	Lejupielādēt šeit

Atsauces

- Eiropas Parlaments, "Faktu lapas par Eiropas Savienību", <https://www.europarl.europa.eu/factsheets/en/home>.
- Britannica, <https://www.britannica.com/>
- Amerikas Savienoto Valstu Holokausta memoriālais muzejs, "Holokausta un nacistu vajāšanas upuru skaita dokumentēšana", Holokausta enciklopēdija, <https://encyclopedia.ushmm.org/content/en/article/documenting-numbers-of-victims-of-the-holocaust-and-nazi-persecution>, skatīts 2023. gada 31. martā.
- TimeToast, "Eiropas integrācijas vēsture", <https://www.timetoast.com/timelines/the-history-of-european-integration-7186a0ae-0326-4722-be38-6fb527f80e87>, skatīts 2023. gada 31. martā.
- Washington Post' Associated Press, "Hanss Modrovs, pēdējais Austrumvācijas komunistu līderis, miris 95 gadu vecumā", <https://www.washingtonpost.com/obituaries/2023/02/11/hans-modrow-east-germany-dies/>, skatīts 2023. gada 31. martā.

Eiropas Savienības finansēts

Paustie viedokļi un uzskati atspoguļo autora(-u) personīgos uzskatus un ne vienmēr sakrīt ar Eiropas Savienības vai Eiropas Izglītības un Kultūras izpildaģentūras (EACEA) viedokli. Ne Eiropas Savienība, ne EACEA nenes atbildību par paustajiem uzskatiem.

Projekta kods: 2021-1-IT02-KA220-SCH-000023927

Šis darbs ir licencēts ar Creative Commons Attribution-NonCommercial-ShareAlike 4.0 International License (<http://creativecommons.org/licenses/by-nc-sa/4.0/>).

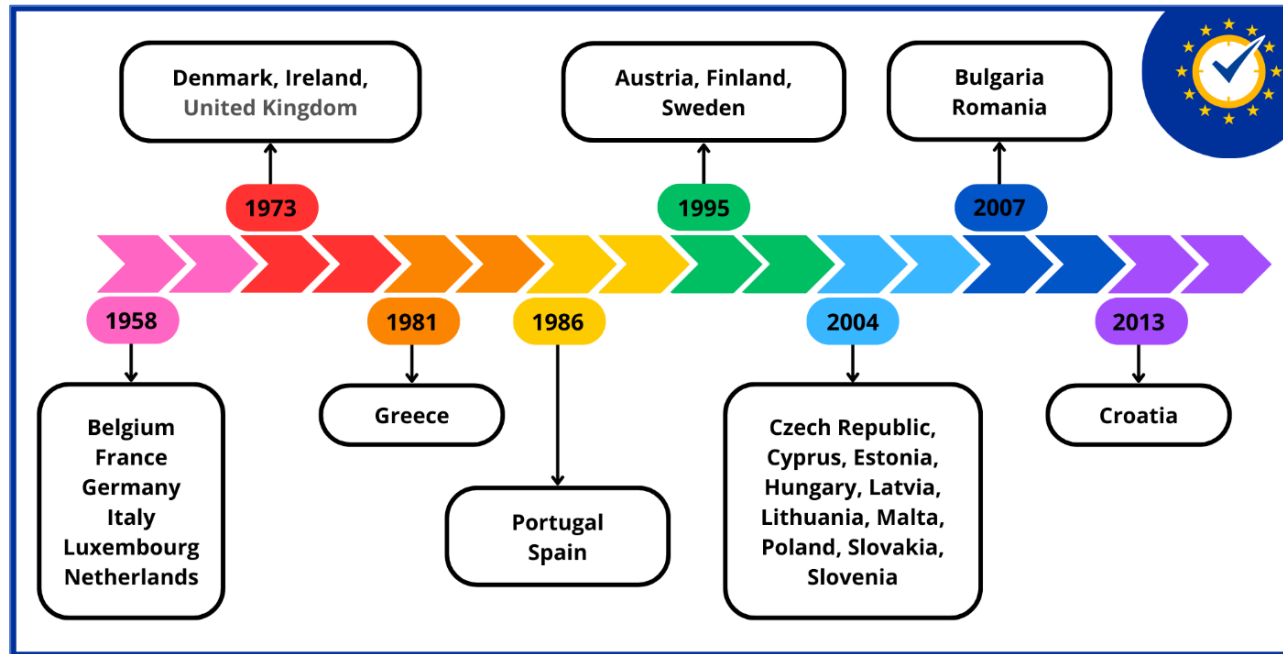
1. PIELIKUMS



In 1992, with the Maastricht treaty, 12 countries united, forming the European Union, which 16 other countries also joined later on, although one left in 2020.




2. PIELIKUMS



PIELIKUMS Bonuss

1958	1973	1995	2004	2004
1958	1973	1995	2004	2007
1958	1973	1995	2004	2007
1958	1981	2004	2004	2013
1958	1986	2004	2004	2020
1958	1986	2004	2004	

3. PIELIKUMS





4. PIELIKUMS

EUROPEAN MIRROR

THE NAZI REGIME AND TRAITS OF TOTALITARIANISM

After fighting in World War I, Adolf Hitler joined the Nazi Party and became its leader in # [REDACTED] before being named chancellor in 1933. With the help of propaganda and brutal police forces, Nazism rose to power as a totalitarian regime led by a dictator.

They defended racial superiority, enforced the "right of the strong to rule the weak", eliminated "undesirables", and maintained control over citizens through threats of violence, nationalism and the perception of a single unified movement, "us against them".

Another example of totalitarianism is in George Orwell's dystopian novel titled "# [REDACTED]" published in 1949, in which a dictatorial leader, created by the sole institution in power called "the Party", constantly watches all citizens through a system of surveillance cameras, while the Thought Police controls, limits and condemns people's freedom of expression, thought and privacy.

EuroMedia Group

+123-456-7890

EUROPEAN MIRROR

THE VICTIMS OF THE HOLOCAUST

The term "Holocaust" is commonly used to refer to the genocide perpetrated by Nazi Germany during World War II, which killed approximately # [REDACTED] Jewish people, of which 1.5 million were children.

But they unfortunately weren't the only victims of the Nazi regime and its allies. While numbers vary depending on the source, it is estimated that well over 10 million Chinese and Soviet civilians were killed, and up to 3 million ethnic Polish citizens, along with several other minorities, such as Romani, disabled and gay people.

The number of victims of the Holocaust has been estimated between 11 and # [REDACTED] people of various religions, ethnic groups and identities, growing with each discovery of forgotten or hidden records, without counting military forces or the countless wounded and traumatised survivors.

EuroMedia Group

+123-456-7890

EUROPEAN MIRROR

THE END OF WORLD WAR II AND ITS UGLY TRUTH

After years of violence, when the German army finally surrendered, many people worldwide quickly took to the streets to celebrate the end of the war. That day, 8th May # [REDACTED], was called V-E day, for "Victory of Europe".

At the time, most people didn't realise the level of cruelty that had occurred, as the number of victims and the details of their mistreatment hadn't been fully reported yet: experiments, torture, executions, forced labour, famine and disease due to occupation...

The truth started to come out, and the numbers grew overtime, considering some estimations excluded or missed certain reports. The total amount of victims of World War II, including military deaths, reached at least # [REDACTED], although some sources claim that up to 85 million deaths were caused by the war.

EuroMedia Group

+123-456-7890



5. PIELIKUMS



The European Coal and Steel Community (ECSC) signing the Treaty of Paris, 18 April 1951

This treaty birthed the ECSC which brought together 6 countries (Belgium, Germany, France, Italy, Luxembourg and the Netherlands) to organise the free movement of coal and steel, free up access to sources of production, supervise the market and ensure price transparency.

European Convention on Human Rights Effective from 3 September 1953

- Article 1 - Obligation to respect human rights
- Article 2 - Right to life
- Article 3 - Prohibition of torture
- Article 4 - Prohibition of slavery and forced labour
- Article 5 - Right to liberty and security
- Article 6 - Right to a fair trial
- Article 7 - No punishment without law
- Article 8 - Right to respect for private and family life
- Article 9 - Freedom of thought, conscience and religion
- Article 10 - Freedom of expression
- Article 11 - Freedom of assembly and association
- Article 12 - Right to marry
- Article 13 - Right to an effective remedy
- Article 14 - Prohibition of discrimination
- Article 15 - Derogation in time of emergency
- Article 16 - Restrictions on political activity of aliens
- Article 17 - Prohibition of abuse of rights
- Article 18 - Limitation on use of restrictions of rights
- Article 19 to 51 - European Court of Human Rights
- Article 34 - Individual applications
- Article 52 - Inquiries by the Secretary General



The European Coal and Steel Community signing the Treaties of Rome, 25 March 1957

Officially called the Treaty establishing the European Economic Community (EEC), the first treaty aimed towards integration and economic growth, through trade. It created a common market based on the free movement of: goods, people, services and capital. It was signed in parallel with a second treaty which set up the European Atomic Energy Community (Euratom).



The Birth of the European Parliament

First meeting: 9 March 1958

The European Coal and Steel Community (ECSC) was expanded to cover the European Economic Community and the European Atomic Energy Community.

With 142 Members, the new assembly met for the first time in Strasbourg, France, then calling itself the European Parliamentary Assembly, with Robert Schuman elected as its President. It later changed its name to the European Parliament on 30 March 1962.

Before the introduction of direct elections in 1979, Members of the European Parliament (MEPs) were appointed by each of the Member States' national parliaments. Over time, the institution has undergone profound changes, now recognised as a political agenda-setter of the European Union.



The Single European Act

First signed: 17 February 1986

The Single European Act (SEA) was the first major revision of the Treaty of Rome. The Act gave the European Community an objective of establishing a single market by 31 December 1992, by committing its member countries to a timetable for their economic merger and the establishment of a single European currency and common foreign and domestic policies..

The amending treaty was signed at Luxembourg City (LU) on 17 February 1986 and at The Hague (NL) on 28 February 1986. It came into effect on 1st July 1987. Once the Single European Act entered into force, the title "European Parliament", which the Assembly had used since 1962, was finally made official.







----- ⌚

----- ⌚

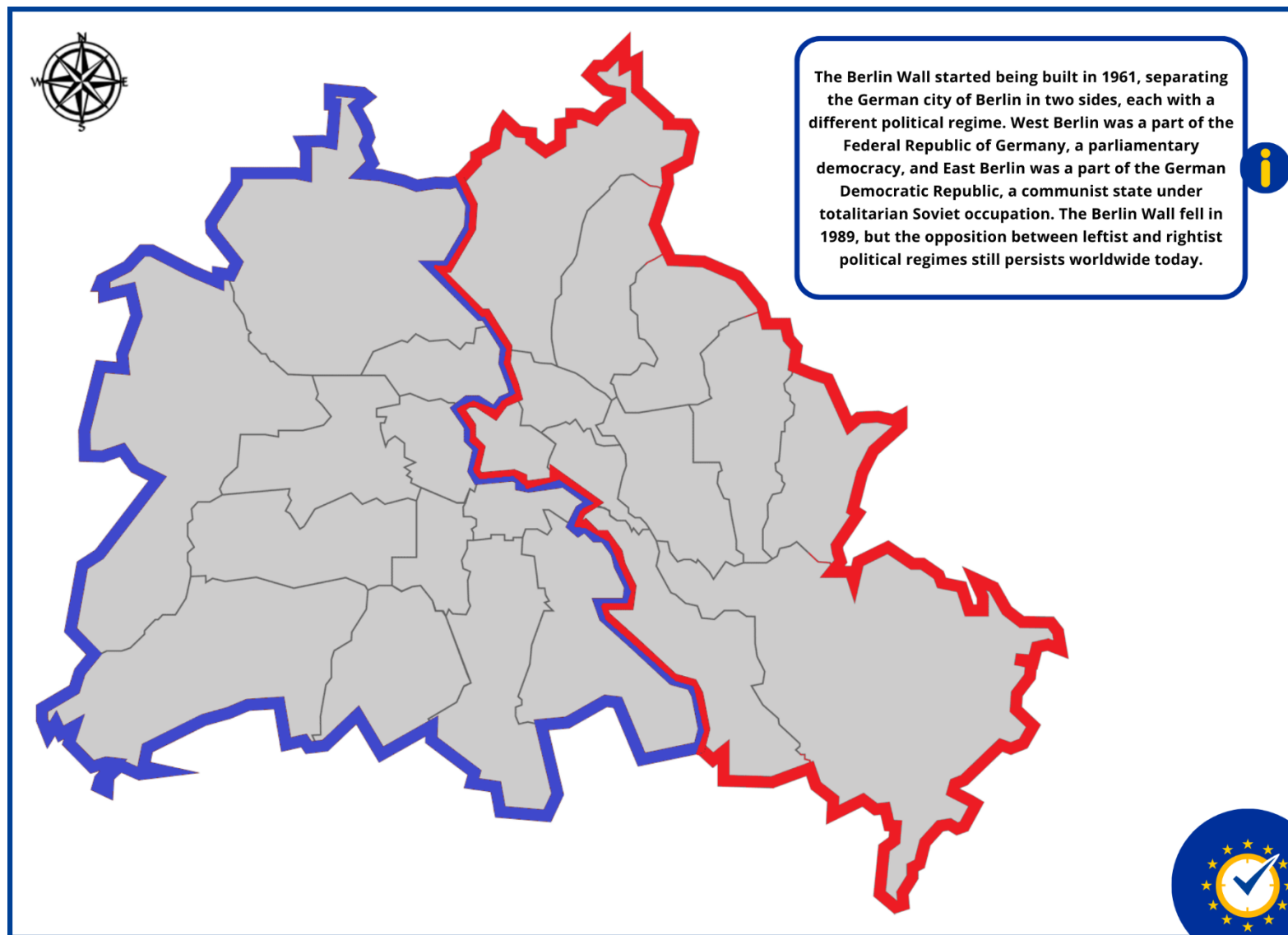
----- ⌚

----- ⌚

----- ⌚

6. PIELIKUMS

7. PIELIKUMS



8. PIELIKUMS




DEMOCRACY IN THE EUROPEAN UNION





Democracy is a system of governance in which people have the opportunity to fully exercise their human rights, such as the right to vote.

The EU is governed by three democratic principles:

- **Equality** – all citizens must be treated fairly by the EU institutions .
- **Representation** – the role of the European Parliament and the position of national parliaments will be strengthened. The members of the European Parliament are elected by direct public ballot.
- **Participation** – the citizens have the right to take part in EU's decision making and receive information on all the activities of the European Union. The citizens are given the possibility of making citizens' initiatives. Efforts are made to develop the dialogue between the citizens and the EU.




WILLY BRANDT (1913-1992)


Born Herbert Ernst Karl Frahm, he later changed his name to Willy Brandt and became an internationally renowned politician and statesman.

After being the leader of the Social Democratic Party of Germany and being forced to flee the country to escape the Gestapo, he was elected as chancellor in 1969 and created the Ostpolitik policy, among other acts aimed at reconciliation between West Germany and the countries of the Soviet bloc.

In 1971, he won a Nobel Peace Prize for his work in improving relations with East Germany, Poland, and the Soviet Union. Brandt negotiated a peace treaty with Poland, and agreements on the boundaries between the two countries, signifying the official and long-delayed end of World War II.





ELECTIONS TO THE EUROPEAN PARLIAMENT




EP elections take place every five years by universal adult suffrage; with more than 400 million people eligible to vote, they are considered the second largest democratic elections in the world. Following them, the Parliament votes to elect the new head of the European Commission and to approve the full team of commissioners.

The number of members elected in each country depends on the size of the population. It currently ranges from six for Malta, Luxembourg and Cyprus to 96 for Germany.

The European Union has a multi-party system involving a number of ideologically diverse European parties. As no one party has ever gained power alone, their affiliated parliamentary groups must work with each other to pass legislation.

TREATY OF LISBON (2007)



The purpose of the treaty was to simplify and clarify decision making in the EU. It changed the roles, duties and composition of EU institutions to better respond to its needs. It also included important administrative and policy reforms, such as the Charter of Fundamental Rights defining the EU's objectives, principles and values:

- **Human dignity:** Constitutes the basis of fundamental rights
- **Freedom:** Of movement, privacy, thought, religion, assembly, expression and information
- **Democracy:** Every citizen has rights as a candidate or voter
- **Equality:** All citizens are equal before the law in all areas
- **Rule of law:** Law and justice in treaties must be upheld
- **Human Rights:** Right to be free from discrimination on the basis of sex, racial or ethnic origin, religion or belief, disability, age or sexual orientation, right to protection of personal data and right to access to justice




TOTALITARIANISM IN THE EUROPEAN UNION





Totalitarianism is characterized by the concentration of power in a single centre, such as a dictator, a committee or a party leadership, that attempts to control and direct all aspects of individual life through coercion and repression, suppressing opposition and individual rights.

Nazi Germany and the Soviet Union were the first examples of decentralized totalitarianism, in which the state achieved overwhelming popular support for its leadership. That support depended on a charismatic leader.

Totalitarianism is often distinguished from dictatorship, despotism, or tyranny by its replacement of all political institutions and its sweeping away of all legal, social, and political traditions. The state pursues a special goal, such as industrialization, conquest or exclusion of all others.



HANS MODROW (1928-2023)






Known as the last communist premier of East Germany, he was awarded the Patriotic Order of Merit in 1975 and the Order of Karl Marx in 1978.

After paving the way to the first and only free elections in East Germany, at the end of Communist rule and reunification of Germany, he was convicted of electoral fraud and perjury in 1995.

He is well-known for his extremist views, for defending the construction of the Berlin wall and for ordering brutal suppression of opposing demonstrators in 1989. Later in life, he served the Left party but was criticised for maintaining contacts with Neo-Stalinist groups.

9. PIELIKUMS

ELECTIONS IN THE SOVIET UNION

The Soviet Union voting would be held every 4 years and was claimed to be secret and direct with universal suffrage. However, in practice, before 1989, any candidate had to be preselected by the Communist Party, and there would only be a single candidate on the ballot. Citizens could only vote against them by spoiling their ballots, as even blank ballots would be considered votes for the candidate.

The reasoning for a single candidate was to make sure the people saw the party unified with no hint of party instability. The election process was only meant to legitimize the chosen leader and prove that the people had faith in the system.

Activists and dissenters were persecuted or arrested, and opposition was considered treason, until protests and coups led to the collapse of the Soviet Union.




ITALIAN SOCIAL MOVEMENT (1946-1995)

The Italian Social Movement was a neo-fascist and anti-communist party formed by supporters of former dictator Benito Mussolini. Its policies focused on traditional values, law and order, and hostility towards revolution. It particularly advocated a centralised state with a presidential system of government, and no devolution of powers to regions.

Defending Italy's fascist legacy, they later condemned it but still saw some good things in fascism that they wanted to reinstate, moving towards national conservatism, classicism and nationalism.

Becoming the fourth largest party in Italy by the early 1960s, the movement is the roots of the Brothers of Italy party, which won the most votes in the 2022 national election.

FINAL QUIZ

Time to burst the bubble



- How many pearls is the finished necklace composed of?
It is composed of _____ pearls.

1
- Why does Europa's necklace have that number of pearls?
Each pearl represents one of the _____ of the European Union.

2
- Why would different countries unite as the European Union?
They are politically, economically and culturally stronger _____.

3
- Why were the elections under the Soviet Union not considered democratic?
Citizens were only allowed to vote _____ or against a single preselected candidate.

4
- Why did different countries sign treaties and accords?
They signed treaties to end wars or conflicts and create _____ and unity.

5



Unite your answers and speak the sentence to activate the magic of Europa's necklace