

## Mācību mērķi

- Uzzināt par vienotās valūtas esamību
- Uzzināt, kurās valstīs ir eiro

## Nepieciešamie materiāli

- Paskaidrojošs video
- Karte ar vasltīm, kurās ir un kurās nav eiro
- Kartīšu komplekts, lai pārbaudītu skolēnu zināšanas un saglabātu informāciju

## Struktūra/aktivitātes

- Varat parādīt skolēniem video, lai iepazīstinātu viņus ar eiro pastāvēšanu: <https://youtu.be/VOffWozT4jA>
- Pēc tam jūs varat paskaidrot, ka ne visas 27 Eiropas Savienības valstis pieņēma eiro, parādot karti (izdrukājiet zemāk vai izmantojiet šo veidni).



# Mācību stunda par vienoto valūtu

7-9

## Pamata informācija

- Valstis, kas izmanto eiro (europa.eu)

## Novērtējums

- Jūs varat pārbaudīt savus skolēnus par valstīm, kurās ir un nav eiro, izmantojot šīs kartītes (izdrukājiet vai izmantojiet šīs veidnes).
- Vienā pusē ir valsts karogs ar nosaukumu, otrā pusē - vai valstī ir eiro, vai nē (eiro simbols vai pārkrustots simbols). Kartītes var izmantot arī kā atmiņas spēli.



Co-funded by  
the European Union



EU@school



AUSTRIJA



BELGIJA



KIPRA






IGAUNIJA



SOMIJA



FRANCIJA



VĀCIJA



GRIEKIJA



ĪRIJA




ITĀLIJA



LATVIJA



LIETUVA



LUKSEMBURGA




MALTA




NĪDERLANDE





PORTUGĀLE



SLOVĀKIJA



SLOVĒNIJA



SPĀNIJA



BULGĀRIJA



HORVĀTIJA



ČEHIJA



UNGĀRIJA



POLIJA



RUMĂNIJA



ZVIEDRIJA



DĀNIJA

