



# ESCAPE ROOM 2: DIVENTIAMO VERDI!

## Guida per l'insegnante

### Informazioni Generali

- **Argomenti trattati:** Funzionamento e ruolo delle istituzioni dell'UE (Parlamento, Commissione, Consiglio dell'UE), elezioni e procedure plenarie, Green Deal europeo.
- **Fascia d'età:** 13+
- **Tempo:** circa 30 minuti
- **Funzione dell'ER:** Questa escape room può essere utilizzata come "esercizio pratico" prima o dopo una lezione teorica su questi argomenti in classe.
- **Obiettivi di apprendimento:** Alla fine di questa ER, gli studenti saranno in grado di sapere:
  - ✓ Le principali azioni del Green Deal Europeo
  - ✓ I 7 gruppi politici nel Parlamento Europeo
  - ✓ I ruoli del Parlamento europeo, della Commissione europea e del Consiglio dell'Unione europea
  - ✓ Il sistema di voto per eleggere i membri del Parlamento europeo
  - ✓ La procedura legislativa ordinaria

### Materiali

Per realizzare questa escape room, è necessario il seguente materiale:

<input type="checkbox"/> "Il Green Deal Europeo: Dobbiamo agire subito!" (Documento da completare)	<b>Allegato 1</b>
<input type="checkbox"/> Almeno una penna o una matita	/
<input type="checkbox"/> Una busta contenente una serie di schede che descrivono ciascun gruppo politico del Parlamento europeo (7)	<b>Allegato 2</b>
<input type="checkbox"/> Documenti che descrivono 3 azioni concrete del Green Deal europeo (3)	<b>Allegato 3</b>
<input type="checkbox"/> Un tablet, un portatile o un computer con la presentazione "Il Parlamento europeo: Elezioni e ruoli" (Presentazione Genially)	<b>Allegato 4</b>
<input type="checkbox"/> Poster su temi ambientali e cambiamenti climatici (9)	<b>Bonus</b>

## Scenario dettagliato

**Introduzione:** Gli studenti sono in una stanza, preferibilmente decorata con poster relativi alla crisi ambientale o al cambiamento climatico. L'insegnante o il Game Master dice loro:

"Siamo nel 2019 e un importante documento necessario all'Unione Europea per approvare il nuovo Green Deal europeo è stato rubato. I membri della Commissione non hanno il tempo di completarlo, perché la prossima riunione del Parlamento inizierà tra meno di un'ora. Hanno solo una parte delle informazioni richieste e devono anche prepararsi per la seduta.

Vi hanno incaricato di esplorare questo ufficio e di completare le parti mancanti del testo in modo da poterlo presentare al Parlamento all'inizio della sessione, per convincere tutti i membri a firmarlo per agire a favore del Green Deal europeo.

Se non riuscite a completare questo documento in tempo, la riunione dovrà essere rinviata in attesa di nuove procedure per consentire una nuova proposta, che potrebbe richiedere tempo e ridurre il processo e l'impatto di queste azioni necessarie. Quindi, cercate le informazioni e compilate il testo il più velocemente possibile!".

Gli alunni riceveranno direttamente il documento da compilare sul Green Deal europeo e sulle elezioni del Parlamento europeo (vedi **Allegato 1**). Avranno quindi bisogno di almeno una penna o una matita per scrivere le informazioni che troveranno.

**Fase 1:** Su una scrivania o su un tavolo troveranno facilmente una busta contenente una serie di 7 carte, ognuna delle quali descrive uno dei gruppi politici che fanno parte del Parlamento europeo, la loro posizione politica e il loro numero di seggi in Parlamento (vedi **Allegato 2**).

Questo può essere utilizzato in modi diversi: come informazione sulle diverse parti coinvolte nel processo decisionale relativo al Green Deal Europeo o come modo per creare gruppi più piccoli tra i partecipanti, che possono esplorare diversi documenti allo stesso tempo per essere più efficienti. Se il numero di partecipanti è già ridotto, a ciascun alunno può essere assegnata una delle carte o dei gruppi e avere un ruolo o un aspetto individuale da esplorare.

**Nota:** Questa fase può essere saltata se non si ritiene che queste informazioni siano pertinenti o necessarie in base alle conoscenze pregresse degli studenti sull'argomento e/o se non si desidera separarli in unità più piccole a causa delle loro capacità organizzative.

**Fase 2:** Sulla scrivania o sul tavolo ci sono anche 3 documenti, ognuno dei quali riguarda una delle azioni che fanno parte del Green Deal europeo (vedi **Allegato 3**). Gli studenti possono leggere questi documenti insieme o dividere il compito tra 3 gruppi o singoli individui per riempire la prima metà del testo dell'**Allegato 1** con i dettagli di ciascuna azione.

Dovrebbero anche osservare tutti e tre i documenti insieme almeno una volta per notare le forme rosse su ciascuno di essi, che sono un suggerimento necessario per il passo successivo.

**Fase 3:** Sulla stessa scrivania o sullo stesso tavolo riponete un computer portatile, un computer o un tablet con la presentazione (Genially) intitolata "Il Parlamento europeo: Elezioni e ruoli", contenente informazioni su alcune istituzioni dell'UE, sui sistemi di voto e sulle procedure della plenaria (vedi **Allegato 4**). Per sbloccarlo è necessario un codice a 4 cifre, come suggerito dai 4 # in cui va digitata la password e da ciascuna delle forme presenti in rosso nelle frasi contenute nei documenti dell'**Allegato 3**.

Gli studenti devono contare quante volte ogni forma compare in quei documenti e digitare i numeri nell'ordine indicato sopra la casella del codice:  $\triangle \star \square \times$  diventerebbe così 2342 (poiché nei documenti dell'Allegato 3 sono presenti 2 triangoli, 3 stelle, 4 quadrati e 2 croci).

Una volta digitato il codice, sarà possibile leggere 2 schede informative: una sull'elezione dei membri del Parlamento europeo, con informazioni aggiuntive sul metodo D'Hondt e sulla rappresentanza proporzionale (compreso il sistema del voto unico trasferibile) e una sulla procedura legislativa ordinaria e sul ruolo del Parlamento europeo, con informazioni aggiuntive sulla composizione e sui ruoli del Consiglio dell'Unione europea e della Commissione europea.

Con queste informazioni, saranno in grado di compilare la seconda metà del testo dell'**Allegato 1**.

**Nota:** I punti interrogativi rossi forniscono informazioni aggiuntive che non sono necessarie per completare il documento e possono essere saltate o eliminate dagli studenti senza problemi, a meno che non vogliate che prestino attenzione anche a questi elementi, nel qual caso dovrete specificarlo in anticipo, includerne alcuni nel testo dell'Allegato 1 o ritornare su questi punti durante l'introduzione di questa attività.

**Fase finale:** Una volta che i partecipanti hanno completato correttamente il documento dell'Allegato 1, il gioco termina quando il Game Master o l'insegnante dice loro:

"Congratulazioni, avete trovato le informazioni mancanti! Grazie al vostro aiuto, la Commissione sarà ora in grado di presentare questo documento al Parlamento e al Consiglio per far sì che il Green Deal europeo venga approvato dalle istituzioni dell'UE e dagli Stati membri! Ottimo lavoro! Ora potete lasciare la stanza".

## Suggerimenti e trucchetti

### MATERIALE

- ✓ A seconda della difficoltà desiderata per questa attività e delle conoscenze pregresse degli studenti, si può **adattare il documento dell'Allegato 1** per renderlo più semplice o più complesso con elementi più specifici presenti negli altri allegati, come ad esempio dettagli su vari gruppi politici (Allegato 2), bilanci o atti (Allegato 3) o sistemi di voto (Allegato 4).
- ✓ Se desiderate decorare la classe con poster sulla crisi ambientale o sui cambiamenti climatici, potete trovare molti elementi di questo tipo su siti web come [Pinterest](https://www.pinterest.it), oltre a

risorse educative gratuite sul sito di [GreenPeace](#). In allegato troverete anche alcuni esempi in Canva, che potrete stampare e utilizzare a vostro piacimento.

## ATTUAZIONE

- ✓ Poiché tutte le fasi si svolgono intorno a un numero ridotto di elementi con cui interagire, non avrete bisogno di una stanza grande per realizzare questa Escape room. Si può utilizzare solo **un lato o un angolo di un'aula con una scrivania o un tavolo** per predisporre i documenti e lo schermo.
- ✓ Per le stesse ragioni di cui sopra e considerando che i passaggi devono essere seguiti preferibilmente in un ordine specifico, potrebbe essere meglio giocare a questa Escape room **con un piccolo gruppo di studenti** per evitare confusione o disperdere la loro attenzione.
- ✓ Se passa troppo tempo e gli studenti non hanno ancora completato il documento richiesto per uscire dalla stanza, e se non si vuole che l'attività si concluda con un fallimento, si può decidere di dare loro **più tempo** per trovare le informazioni mancanti, oppure di **fornire dei suggerimenti** per guidarli.

## Allegati

Le pagine seguenti mostrano le immagini di ciascun documento. È possibile fare clic sui link sottostanti per scaricarli e stamparli.

<b>Allegato 1</b>	Introduzione: "Il Green Deal europeo: dobbiamo agire ora!". (Documento da compilare + Risposte)	Scarica <a href="#">qui</a>
<b>Allegato 2</b>	Fase 1: schede gruppi euro-parlamentari (7)	Scarica <a href="#">qui</a>
<b>Allegato 3</b>	Fase 2: Documenti sul Green Deal Europeo (3)	Scarica <a href="#">qui</a>
<b>Allegato 4</b>	Fase 3: "Il Parlamento europeo: Elezioni e ruoli". (PPT interattiva Genially)	Scarica <a href="#">qui</a>
<b>Bonus</b>	Poster su temi ambientali e cambiamenti climatici (9)	Scarica <a href="#">qui</a>

### Finanziato dall'Unione Europea

Le opinioni espresse appartengono, tuttavia, al solo o ai soli autori e non riflettono necessariamente le opinioni dell'Unione europea o dell'Agenzia esecutiva europea per l'istruzione e la cultura (EACEA). Né l'Unione europea né l'EACEA possono esserne ritenute responsabili.

**Codice progetto:** 2021-1-IT02-KA220-SCH-000023927

Quest'opera è rilasciata con licenza Creative Commons Attribuzione-Non commerciale-Condividi allo stesso modo 4.0 Internazionale (<http://creativecommons.org/licenses/by-nc-sa/4.0/>).

## ALLEGATO 1





### Il Green Deal Europeo Dobbiamo agire, ora!

Il Green Deal europeo è necessario per affrontare le urgenti questioni ambientali e possibilmente rendere l'Europa il primo continente neutrale dal punto di vista climatico entro il 2050.

La Commissione europea ha preparato 3 azioni concrete come base per il nuovo accordo:

\_\_\_\_\_

Questo piano si basa su 3 dimensioni: \_\_\_\_\_, supporto pratico e abilitante. Mobiliterà un investimento di \_\_\_\_\_ € per il prossimo decennio.

\_\_\_\_\_

Questa azione fissa un obiettivo legalmente vincolante di zero emissioni \_\_\_\_\_ entro il 2050, riducendole almeno del \_\_\_\_\_ % entro il 2030.

\_\_\_\_\_

Questo fondo sarà coinvolto in progetti degli Stati membri per la creazione e il miglioramento di infrastrutture pubbliche, come ad esempio energia \_\_\_\_\_ e trasporti efficienti. La sua durata sarà dal 2021 al \_\_\_\_\_.

Tra i \_\_\_\_\_ membri del Parlamento Europeo, molti si sono pronunciati in favore o contro diverse politiche sul cambiamento climatico.

Alcuni partiti hanno più o meno \_\_\_\_\_ in Parlamento a seconda del numero dei voti tra gli stati europei, come \_\_\_\_\_ o \_\_\_\_\_. Pertanto, alcuni gruppi avranno una maggiore influenza sulle decisioni finali.

Poiché il Parlamento si riunisce in sessioni \_\_\_\_\_ regolari per condurre \_\_\_\_\_ e votare, questa sessione comprenderà le decisioni sulle politiche da attuare e sulle leggi da prendere in considerazione per implementare il Green Deal europeo.

Dobbiamo essere uniti e agire insieme  
per un futuro migliore!





### Il Green Deal Europeo Dobbiamo agire, ora!

### RISPOSTE

Il Green Deal europeo è necessario per affrontare le urgenti questioni ambientali e possibilmente rendere l'Europa il primo continente neutrale dal punto di vista climatico entro il 2050.

La Commissione europea ha preparato 3 azioni concrete come base per il nuovo accordo:

**Piano d'investimento europeo sostenibile**

Questo piano si basa su 3 dimensioni: **finanziamento**, supporto pratico e abilitante. Mobiliterà un investimento di **un miliardo** € entro il prossimo decennio.

**Legge Europea sul clima**

Questa azione fissa un obiettivo legalmente vincolante di zero emissioni **gas serra** \_\_\_\_\_ entro il 2050, riducendole di almeno **55** % entro il 2030.

**Fondo per la transizione**

Questo fondo sarà coinvolto in progetti degli Stati membri per la creazione e il miglioramento di infrastrutture pubbliche, come ad esempio energia rinnovabile e trasporti efficienti. La sua durata è dal 2021 al **2027**.

Tra i **705** membri del Parlamento Europeo, molti si sono pronunciati in favore o contro diverse politiche sul cambiamento climatico.

Alcuni partiti hanno più o meno **seggi o Membri** in Parlamento a seconda del loro numero di voti nei Paesi europei, come **PPE** o **S&D**. Pertanto, alcuni gruppi avranno una maggiore influenza sulle decisioni finali.

Poiché il Parlamento si riunisce regolarmente in sessioni **plenarie** per condurre **dibattiti** e votazioni, questa sessione comprenderà le decisioni sulle politiche da attuare e sulle leggi da prendere in considerazione per implementare il Green Deal europeo.

Dobbiamo essere uniti e agire insieme  
per un futuro migliore!





## ALLEGATO 2



# VERDI/ALE

I verdi/Alleanza libera europea, regionalisti, centro-sinistra



**71**  
Seggi in Parlamento



# S&D

Alleanza Progressista dei Socialisti e dei Democratici, centro-sinistra



**144**  
Seggi in Parlamento



# PPE

Partito Popolare Europeo, democratici cristiani conservatori, centro-destra



**176**  
Seggi in Parlamento





# RENEW EUROPE

Successore dell'Alleanza dei Democratici e dei Liberali per l'Europa, centro



**102**  
Seggi in Parlamento



# ID

Identità e democrazia, nazionalisti, destra ed estrema destra



**64**  
Seggi in Parlamento



# ECR

Conservatori e Riformisti europei, centro-destra



**64**  
Seggi in Parlamento



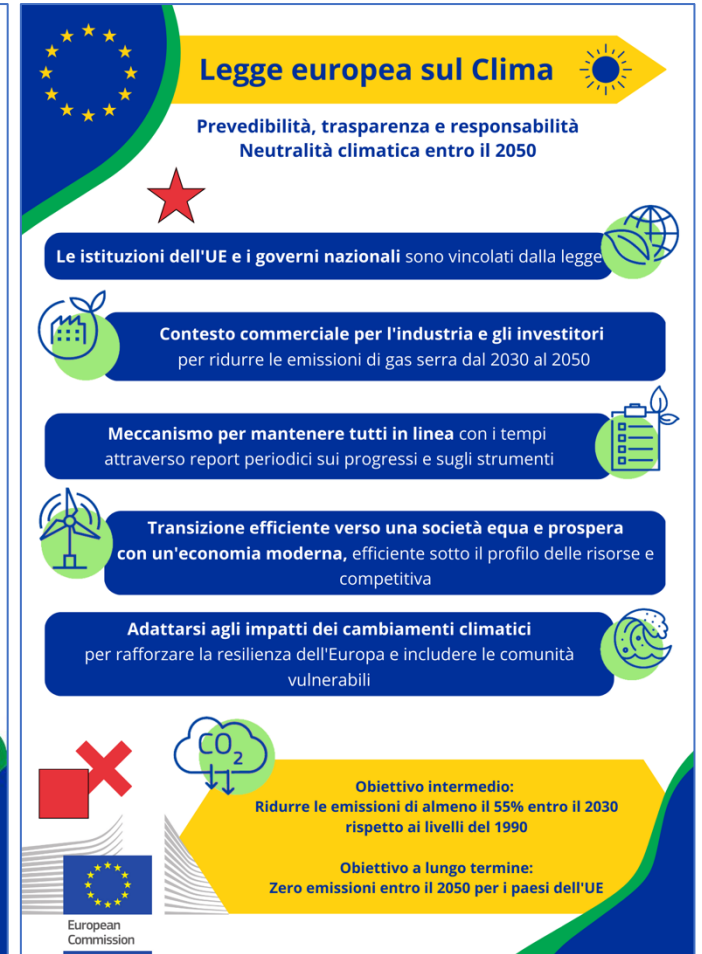
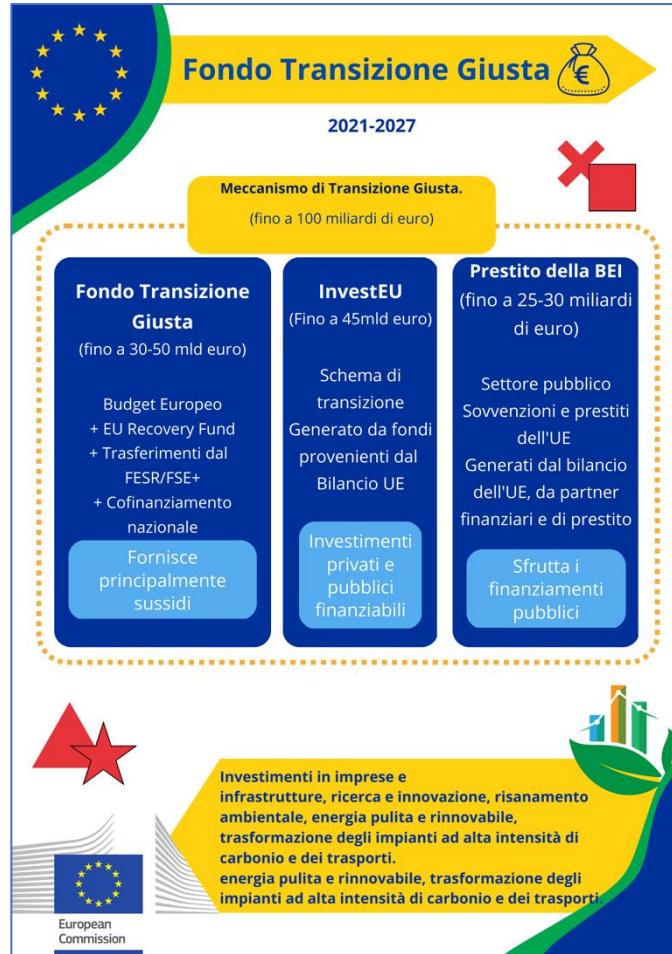
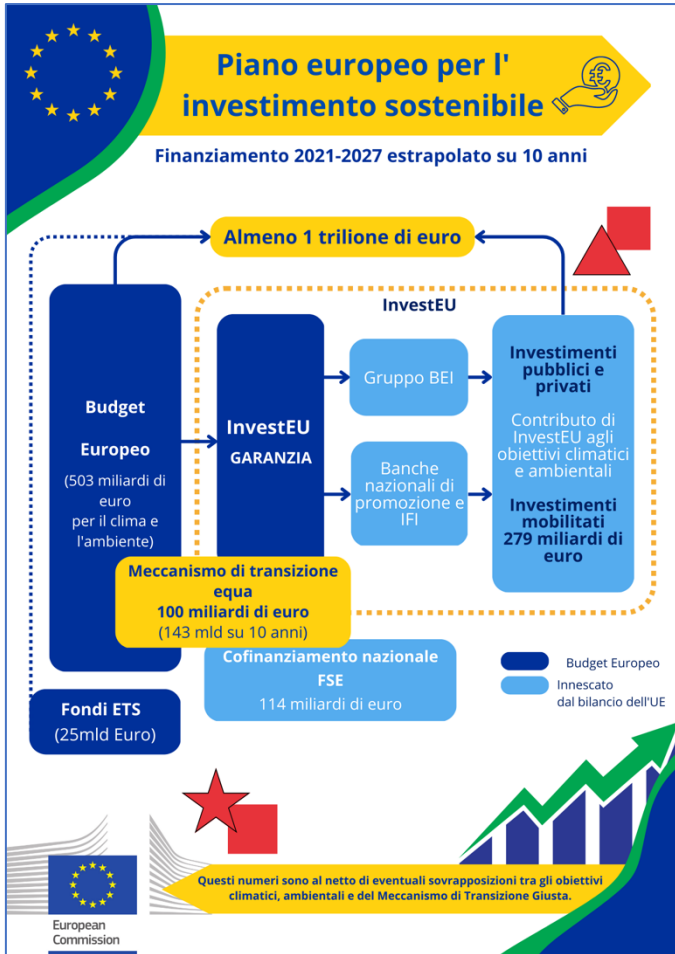
# GUE/NGL

La Sinistra al Parlamento europeo, gruppo confederale della Sinistra unitaria europea/Sinistra verde nordica



**38**  
Seggi in Parlamento

### ALLEGATO 3







## ALLEGATO 4



# Il Parlamento Europeo: Elezioni e Ruoli




SBLOCCARE



### Digitare la password e premere Invio

△ ☆ ■ ×




**i** Dalla prima elezione diretta del **1979**, le elezioni del Parlamento europeo si tengono ogni **5** anni.


**i** A ciascun Paese membro viene assegnato un numero fisso di seggi o membri del Parlamento europeo (**MEP**) in base alla sua popolazione. **?**

**i** Nel maggio 2019 sono stati eletti **751** eurodeputati, ma il numero è stato ridotto a **705** a seguito di un rimpasto nel febbraio 2020 dovuto all'uscita del Regno Unito dall'UE.

**i** Le elezioni del Parlamento europeo variano leggermente a seconda del Paese e sono in gran parte regolate dalle **leggi** e dalle tradizioni elettorali nazionali. **?**

**i** L'assegnazione dei **seggi** varia per ogni partito in base al numero di **voti** europei ricevuti. Ad esempio, il Partito Popolare Europeo (PPE) e l'Alleanza Progressista dei Socialisti e Democratici (S&D) hanno il maggior numero di seggi. **?**

 European Parliament  
www.europarl.europa.eu









 **PAGINA SUCCESSIVA**

**?** Ciascuno Stato membro restituisce un numero fisso di eurodeputati, da 6 per i Paesi più piccoli come Malta, Lussemburgo e Cipro, a 96 per la Germania.

**?** Le elezioni europee devono essere basate sulla rappresentanza proporzionale, che riflette la distribuzione del sostegno pubblico per ciascun partito, e devono utilizzare il sistema delle liste o il sistema del voto unico trasferibile, in cui gli elettori classificano i candidati in ordine di preferenza.




**?** Il metodo D'Hondt è utilizzato da 16 Stati membri dell'UE ed è chiamato anche metodo Jefferson o metodo dei massimi divisori. Il numero totale di voti di ciascun partito viene ripetutamente diviso per 1 + il numero di seggi già assegnati. Ogni divisione produce una media, e la lista con la media di voti più alta si aggiudica il primo seggio, poi la più alta per la divisione successiva ottiene il secondo seggio, e così via fino a quando tutti i seggi sono stati assegnati.



-  Dalla sua elezione a suffragio universale diretto e grazie al lavoro attivo dei suoi membri, il Parlamento è riuscito a ottenere maggiori **poteri**.
-  Ora ha acquisito lo status di partner paritario del **Consiglio** nelle decisioni dell'UE e detiene responsabilità legislative, di vigilanza e di bilancio. 
-  I deputati e gli altri funzionari si riuniscono durante le sessioni plenarie per approvare la legislazione a livello di UE, seguendo le regole generali e la "**procedura legislativa ordinaria**".
-  Tale procedura inizia con una proposta legislativa della **Commissione** e prevede fino a tre letture, la prima delle quali è dedicata all'esame della proposta da parte del Parlamento e del Consiglio. 
-  Il Parlamento deve quindi discutere e votare per accettare la proposta con o senza emendamenti, poi tocca al Consiglio fare altrettanto, facendo avanti e indietro con un **comitato di conciliazione**, finché non si raggiunge un accordo tra i due per approvare o respingere la nuova legge. 

**PAGINA PRECEDENTE**



-  Il Consiglio dell'Unione europea, da non confondere con il Consiglio europeo, è composto dai ministri dei governi di ciascun Paese dell'UE, a seconda dell'area politica da discutere, e ha il compito di adottare le leggi dell'UE e coordinare le politiche.
-  La Commissione europea è composta da 27 Commissari, 1 per ogni Paese membro dell'UE, e promuove l'interesse generale dell'UE proponendo e applicando la legislazione e attuando le politiche e il bilancio dell'UE.
-  La procedura di conciliazione inizia in terza lettura se il Consiglio non può accettare le decisioni del Parlamento. I negoziati si svolgono per raggiungere un accordo sotto forma di progetto comune, che deve essere confermato sia dal Parlamento che dal Consiglio.



BONUS



## Cambiamento climatico 101

### Imparare le basi

- 1** I cambiamenti climatici si riferiscono ai cambiamenti a lungo termine del clima terrestre, tra cui l'aumento delle temperature, il cambiamento dei modelli di precipitazione e l'aumento della frequenza e della gravità degli eventi
- 2** La causa principale del cambiamento climatico è l'attività umana, in particolare la combustione di combustibili fossili come carbone, petrolio e gas, che rilascia gas serra nell'atmosfera e intrappola il calore.
- 3** I cambiamenti climatici hanno un'ampia gamma di impatti sui sistemi naturali e umani, tra cui lo scioglimento dei ghiacciai e delle calotte glaciali, l'innalzamento del livello del mare, l'aumento della frequenza e dell'intensità delle onde di calore e delle siccità e l'aumento dell'intensità delle tempeste e delle inondazioni.



## come FERMARLO



### CAMBIAMENTO CLIMATICO

<p><b>ATTUAZIONE DI RIDURRE, RIUTILIZZARE, RICICLARE</b></p> 	<p><b>PIANTARE ALBERI</b></p> 
<p><b>RIDURRE L'USO DI VEICOLI</b></p> 	<p><b>INVITARE GLI ALTRI A PRESERVARE L'AMBIENTE</b></p> 

## 5 PICCOLE AZIONI DI GRANDE IMPATTO PER SALVARE LA TERRA

- 1** **Ridurre, riutilizzare, riciclare**  
Riducete ciò che buttate via. Seguite le Tre R per risparmiare risorse naturali e smaltimento in discarica.
- 2** **Acquisti oculati**  
Comprate meno plastica e portate con voi borse della spesa riutilizzabili.
- 3** **Non sprecare l'acqua**  
Meno acqua si usa, meno deflussi e acque reflue finiscono nell'oceano.
- 4** **Piantare più alberi**  
Gli alberi forniscono cibo e ossigeno. Aiutano a risparmiare energia, a pulire l'aria e a combattere il cambiamento climatico.
- 5** **Non gettare sostanze chimiche nei corsi d'acqua**  
Scegliete prodotti chimici non tossici in casa e in ufficio. Utilizzate prodotti chimici biodegradabili per le necessità quotidiane.



Surriscaldamento terrestre

# DOBBIAMO FERMARLO

750 miliardi di tonnellate di ghiaccio si sciolgono ogni anno a causa del riscaldamento globale.

**Groenlandia:** ▲  
- 286 gt/anno

**Antartico:** ▲  
- 127 gt/a

**Altri ghiacciai** ▲  
- 335 gt/a



# Il ghiaccio marino artico si sta sciogliendo rapidamente.

Entro il 2040, o anche prima, si prevede che la regione avrà un'estate completamente priva di ghiaccio.

[www.conserve-energy-future.com](http://www.conserve-energy-future.com)

Visitate [savepolarbears.com](http://savepolarbears.com) per saperne di più sul riscaldamento globale.



# 4500

acri di foreste vengono disboscati ogni ora da incendi, bulldozer, machete, ecc.

\*www.conserve-energy-future.com/various-deforestation-facts.php

**La perdita totale di foreste a livello mondiale è di 7.3 milioni di ettari all'anno.**  
Prendiamo posizione ora e fermiamo tutto questo.

Visita il sito web, per saperne di più  
[www.savetrees.com](http://www.savetrees.com)

